



# Câmara Municipal de Assis

Rua José Bonifácio, 1001 - Centro - Assis/SP - CEP: 19800-072

CNPJ: 49.898.521/0001-05

Telefone: (18) 3302-4144

## RELATÓRIO DE GESTÃO FISCAL

(Artigos 54 e 55 da LC 101/00)

MUNICÍPIO DE ASSIS  
PODER LEGISLATIVO MUNICIPAL  
1º QUADRIMESTRE DE 2020

Valores expressos em R\$

### I - COMPARATIVOS:

	EXERCÍCIO ANTERIOR		3º QUADRIMESTRE	
	R\$		R\$	%
Receita Corrente Líquida	321.750.405,73		328.831.415,78	
Despesas Totais com Pessoal			R\$ 5.098.589,85	1,55%
Limite Prudencial 95% (par.ún.art.22)			R\$ 18.743.390,70	5,70%
Limite Legal (art. 20)			R\$ 19.729.884,95	6,00%
Excesso a Regularizar				

### II - INDICAÇÃO DAS MEDIDAS ADOTADAS OU A ADOTAR (caso ultrapasse os limites acima):


### III - DEMONSTRATIVOS:


Disponibilidades financ. em 31/12	R\$
Caixa	
Bancos - C/Movimento	R\$ -
Bancos - C/Vinculadas	R\$ -
Aplicações Financeiras	R\$ -
Subtotal	R\$ -
<b>(-) Deduções:</b>	
Valores compromissados a pagar até 31/12	R\$ -
<b>Total das Disponibilidades:</b>	R\$ -


Inscrição de Restos a Pagar:	R\$
Processados	
Não Processados	
<b>Total da Inscrição:</b>	

### Nota Explicativa:

Assis, 30 de Abril de 2020

  
ELIZETE MELLO DA SILVA  
Presidente da Câmara  
Exercício 2020

  
FABIO SILVERIO DA SILVA JUNIOR  
Contador  
CRC 1SP 302504/O-8

  
ELENICE PINTARI/ SONIA L. T. KREBS  
Controle Interno  
F: 078.990.488-85 / 078.999.158-



# Câmara Municipal de Assis

Rua José Bonifácio, 1001 - Centro - Assis/SP - CEP: 19800-072  
CNPJ.: 49.898.521/0001-05  
Telefone: (18) 3302-4144

MUNICÍPIO: ASSIS													
DEMONSTRATIVO DE APURAÇÃO DAS DESPESAS COM PESSOAL - PODER LEGISLATIVO													
PERÍODO DE REFERÊNCIA: 1º QUADRIMESTRE 2020													
DESPESAS COM PESSOAL	mai	jun	jul	ago	set	out	nov	dez	jan	fev	mar	abr	TOTAIS
Vencos.e Vantagens Fixas - Pessoal ativo	249.312,06	248.427,55	351.368,53	253.988,67	289.763,25	249.257,48	264.270,19	431.546,10	241.890,13	277.757,31	271.842,63	346.347,15	3.475.771,05
Contratação Temporária													
Terceirização de Mão-de-Obra (art.18, pâr.1º da LRF)	9.290,00	9.290,00	9.290,00	5.500,00	5.500,00	5.500,00	5.500,00	25.348,00	0,00	13.095,23	13.095,23	13.095,23	114.503,69
Remuneração de Agentes Políticos	78.314,38	78.314,38	78.314,38	78.314,38	77.277,50	78.314,38	77.925,55	76.759,05	78.314,38	75.203,73	78.141,57	78.314,38	933.508,06
Encargos Sociais	46.164,01	46.901,50	45.904,96	46.305,82	46.122,81	45.693,33	46.801,18	75.030,99	46.134,75	42.938,70	43.470,54	43.338,46	574.807,05
Inativos e Pensionistas													
Outras Despesas e Obrigações													
Despesas de Exerc.Anteriores													
Indenizações e Restituições Trabalhistas													
<b>SUBTOTAL ( I )</b>	<b>383.080,45</b>	<b>382.933,43</b>	<b>484.877,87</b>	<b>384.108,87</b>	<b>418.663,56</b>	<b>378.765,19</b>	<b>394.496,92</b>	<b>608.684,14</b>	<b>366.339,26</b>	<b>408.994,97</b>	<b>406.549,97</b>	<b>481.095,22</b>	<b>5.098.589,85</b>
<b>DEDUÇÕES</b>													
Indenização por demissões													
Incentivo à demissão voluntária													
Contribuição Servidores RPPS													
Contribuição Patronal RPPS													
<b>SUBTOTAL ( II )</b>													
<b>TOTAL LÍQUIDO ( I - II )</b>													

FONTE: BALANCETE CONSOLIDADO

NOTA: Esse demonstrativo será elaborado somente com dados do Órgão Legislativo.

\* Mês: Dezembro/2019 - Pagamentos dos meses de referencia: Nov/2019 (R\$ 5.500) e Dez/2019 (R\$ 5.500) do contrato com empresa especializada para prestação de serviços de tradução para LIBRAS, bem como pagamento dos meses de referencia: Nov/2019 (R\$ 7.174) e Dez/2019 (R\$ 7.174) do contrato com empresa especializada na prestação de limpeza e conservação predial da Câmara Municipal.

\* Meses: Julho e Dezembro/2019 - Aumento devido pagamento do 13º salário aos servidores.

Fabio Silverio da Silva Junior  
Diretor Técnico Financeiro  
CRC-SP 302504/O-8

Elerice Pintari / Sônia Lavínia T. Krebs  
CPF: 078.990.488-85 / 078.999.158-64  
Controle Interno

Elizete Mello da Silva  
Presidenta  
Exercício 2020



**Prefeitura Municipal de Assis**  
**RELATÓRIO RESUMIDO DA EXECUÇÃO ORÇAMENTÁRIA**  
**DEMONSTRATIVO DA RECEITA CORRENTE LÍQUIDA**  
**ORÇAMENTO FISCAL E DA SEGURIDADE SOCIAL**  
**MAI/2019 A ABR/2020**

RREO – ANEXO 3 (LRF, Art. 53, inciso I)

RS 1

ESPECIFICAÇÃO	EVOLUÇÃO DA RECEITA REALIZADA NOS ÚLTIMOS 12 MESES												TOTAL (ULTIMOS 12 MESES)
	MAI/2019	JUN/2019	JUL/2019	AGO/2019	SET/2019	OUT/2019	NOV/2019	DEZ/2019	JAN/2020	FEV/2020	MAR/2020	ABR/2020	
<b>RECEITAS CORRENTES (I)</b>	<b>27.418.450,79</b>	<b>24.065.026,73</b>	<b>33.335.412,76</b>	<b>25.642.843,97</b>	<b>16.713.588,29</b>	<b>27.327.179,92</b>	<b>28.692.835,55</b>	<b>38.941.962,61</b>	<b>38.761.023,66</b>	<b>31.045.551,93</b>	<b>41.687.397,71</b>	<b>26.751.624,09</b>	<b>360.382.898,01</b>
Receita Tributária	5.659.242,29	4.730.379,18	5.073.024,13	6.764.420,52	5.270.874,50	6.688.262,62	7.035.211,93	6.857.116,23	4.881.444,63	4.642.797,93	16.379.157,00	7.163.680,44	81.145.611,40
Receita de Contribuições	1.185.574,34	1.207.136,17	1.172.266,19	1.193.877,65	1.187.761,07	1.201.042,24	1.271.185,61	2.053.732,52	1.294.968,06	1.274.116,19	1.257.743,89	1.317.730,75	15.617.134,68
Receita Patrimonial	2.490.054,90	431.610,80	744.284,77	-517.669,12	-6.071.338,44	169.244,75	136.135,23	124.769,08	118.654,67	100.064,69	147.351,34	99.897,19	-2.026.940,14
Receita Agropecuária	0,00	0,00	0,00	0,00	0,00	0,00	0,00	0,00	0,00	0,00	0,00	0,00	0,00
Receita Industrial	0,00	0,00	0,00	0,00	0,00	0,00	0,00	0,00	0,00	0,00	0,00	0,00	0,00
Receita de Serviços	2.326.131,86	2.618.121,77	6.376.295,25	3.464.810,19	2.515.204,13	2.758.407,93	2.637.322,37	2.860.833,97	6.958.132,63	3.377.087,40	2.645.643,50	2.320.702,20	40.858.693,20
Transferências Correntes	15.649.985,18	14.698.426,42	18.892.525,64	14.459.792,41	13.472.779,83	16.164.050,52	17.319.641,79	26.408.416,84	24.891.970,35	21.190.827,97	20.905.112,62	15.618.793,83	219.672.323,40
Outras Transferências Correntes	107.462,22	379.352,39	1.077.016,78	277.612,32	338.307,20	346.171,86	293.338,62	637.093,97	615.853,32	460.657,75	352.389,36	230.819,68	5.116.075,47
<b>DEDUÇÕES (II)</b>	<b>4.739.627,57</b>	<b>2.757.605,96</b>	<b>3.802.769,53</b>	<b>1.690.513,15</b>	<b>-4.043.445,75</b>	<b>2.697.908,70</b>	<b>2.620.150,91</b>	<b>4.101.747,32</b>	<b>4.194.142,62</b>	<b>3.612.351,32</b>	<b>3.078.212,03</b>	<b>2.299.898,87</b>	<b>31.551.482,23</b>
Contribuição do Servidor a R.P.P.S	698.317,31	716.310,20	726.274,55	727.810,35	733.532,36	743.804,85	783.274,93	1.565.040,86	790.598,62	755.296,77	807.099,81	812.601,43	9.859.962,04
Receitas de Compensação Previdenciária	0,00	245.857,25	819.259,57	124.087,16	124.889,16	127.534,22	127.520,91	253.926,50	124.863,63	225.073,22	146.457,87	126.777,05	2.446.246,54
Ganhos com Aplicação Financeira do RPPS	2.300.858,29	283.989,96	549.353,50	-708.874,80	-6.254.736,41	0,00	0,00	0,00	0,00	0,00	0,00	0,00	-3.829.409,46
Dedução da Receita para Formação do FUNDEB	1.740.451,97	1.511.448,55	1.707.881,91	1.547.490,44	1.352.869,14	1.826.569,63	1.709.355,07	2.282.779,96	3.278.680,37	2.631.981,33	2.124.654,35	1.360.520,39	23.074.683,11
<b>RECEITA CORRENTE LÍQUIDA (III) = (I - II)</b>	<b>22.678.823,22</b>	<b>21.307.420,77</b>	<b>29.532.643,23</b>	<b>23.952.330,82</b>	<b>20.757.034,04</b>	<b>24.629.271,22</b>	<b>26.072.684,64</b>	<b>34.840.215,29</b>	<b>34.566.881,04</b>	<b>27.433.200,61</b>	<b>38.609.185,68</b>	<b>24.451.725,22</b>	<b>328.831.415,78</b>
(-) Transferências obrigatórias da União relativas às emendas individuais (art. 166-A, § 1º, da CF) (IV)	0,00	0,00	0,00	0,00	0,00	0,00	0,00	0,00	0,00	0,00	0,00	0,00	0,00
<b>RECEITA CORRENTE LÍQUIDA AJUSTADA PARA CÁLCULO DOS LIMITES DE ENDIVIDAMENTO (V) = (III - IV)</b>	<b>22.678.823,22</b>	<b>21.307.420,77</b>	<b>29.532.643,23</b>	<b>23.952.330,82</b>	<b>20.757.034,04</b>	<b>24.629.271,22</b>	<b>26.072.684,64</b>	<b>34.840.215,29</b>	<b>34.566.881,04</b>	<b>27.433.200,61</b>	<b>38.609.185,68</b>	<b>24.451.725,22</b>	<b>328.831.415,78</b>
(-) Transferências obrigatórias da União relativas às emendas de bancada (art. 166, § 16, da CF) (VI)	0,00	0,00	0,00	0,00	0,00	0,00	0,00	0,00	0,00	0,00	0,00	0,00	0,00
<b>RECEITA CORRENTE LÍQUIDA AJUSTADA PARA CÁLCULO DOS LIMITES DA DESPESA COM PESSOAL (VII) = (V - VI)</b>	<b>22.678.823,22</b>	<b>21.307.420,77</b>	<b>29.532.643,23</b>	<b>23.952.330,82</b>	<b>20.757.034,04</b>	<b>24.629.271,22</b>	<b>26.072.684,64</b>	<b>34.840.215,29</b>	<b>34.566.881,04</b>	<b>27.433.200,61</b>	<b>38.609.185,68</b>	<b>24.451.725,22</b>	<b>328.831.415,78</b>